

# BACHEM

HALBJAHRESBERICHT

20

22

# MIT ERFAHRUNG IN DIE ZUKUNFT

Bachem ist ein führendes, innovati-  
onsgetriebenes Unternehmen, das  
sich auf die Entwicklung und Her-  
stellung von Peptiden und Oligonuk-  
leotiden spezialisiert hat. Mit einem  
umfassenden Dienstleistungsan-  
gebot bietet Bachem pharmazeuti-  
schen und biotechnologischen  
Unternehmen weltweit Produkte für  
Forschung, klinische Entwicklung  
und kommerzielle Anwendung.  
Mit Hauptsitz in der Schweiz sowie  
Standorten in Europa, den USA und  
Asien ist Bachem international tätig  
und verfügt über mehr als 50 Jahre  
Erfahrung und eine branchenweit  
einzigartige Fachkompetenz. Das  
Unternehmen ist an der SIX Swiss  
Exchange kotiert. Weitere Informa-  
tionen unter: [www.bachem.com](http://www.bachem.com)

## INHALT

- 2 KOMMENTAR UND AUSBLICK
- 5 KONSOLIDIERTE  
HALBJAHRESRECHNUNG
- 5 KONSOLIDIERTE ERFOLGSRECHNUNG
- 6 KONSOLIDIERTE BILANZ
- 7 KONSOLIDIERTE GELDFLUSSRECHNUNG
- 8 KONSOLIDierter  
EIGENKAPITALNACHWEIS
- 9 AUSGEWÄHLTE ERLÄUTERUNGEN ZUR  
KONSOLIDierten HALBJAHRESRECHNUNG
- 13 FINANZKALENDER

## CHF 234.9 MIO. UMSATZ IM ERSTEN HALBJAHR

Leichter Rückgang zur Vorjahresperiode.  
Grosse Zahl an Entwicklungsprojekten.

## STARKES WACHSTUM IM ZWEITEN HALBJAHR 2022 ERWARTET

Hohe Nachfrage nach Peptiden und Oligo-  
nukleotiden.

## AUSZEICHNUNG FÜR NACHHALTIGKEIT

EcoVadis Goldmedaille für die gesamte  
Bachem Gruppe.

## STRATEGISCHE ZUSAMMEN- ARBEIT BEI OLIGONUKLEOTIDEN

Wichtiger Meilenstein beim Ausbau des zweiten  
Geschäftsstandbeins.

# 1. HALBJAHR 2022 IN KÜRZE

EBITDA  
in CHF Mio.

67.3

EBIT-MARGE  
in Prozent

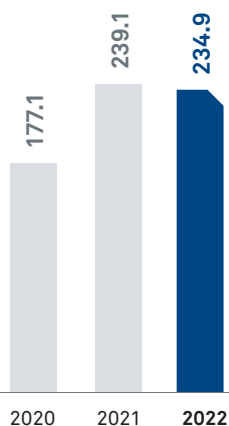
22.0

GEWINN PRO AKTIE  
in CHF

0.50

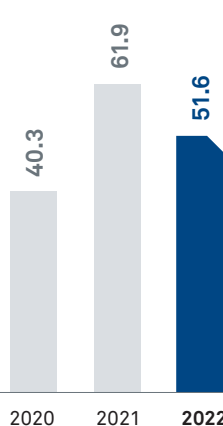
## UMSATZ

in CHF Mio.



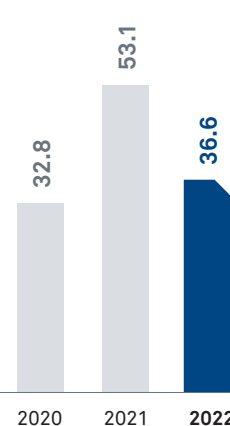
## EBIT

in CHF Mio.



## REINGEWINN

in CHF Mio.



	2022	2021	Veränderungen in	
			CHF	LW
Umsatz (in CHF Mio.)	234.9	239.1	- 1.8%	- 3.0%
EBITDA (in CHF Mio.)	67.3	75.5	- 10.8%	- 12.7%
EBITDA-Marge	28.7%	31.6%		
EBIT (in CHF Mio.)	51.6	61.9	- 16.8%	- 18.9%
EBIT-Marge	22.0%	25.9%		
Reingewinn (in CHF Mio.)	36.6	53.1	- 31.1%	
Reingewinn-Marge	15.6%	22.2%		
Gewinn pro Aktie (in CHF)	0.50	0.76	- 34.6%	
Geldfluss aus Geschäftstätigkeit (in CHF Mio.)	50.7	59.8	- 15.2%	
Personalbestand (umgerechnet auf Vollzeitstellen)	1 663	1 639 <sup>1</sup>		

<sup>1</sup> Bestand per 31. Dezember 2021

# KOMMENTAR UND AUSBLICK

**Das erste Halbjahr 2022 war geprägt von einer grossen Zahl komplexer Entwicklungsprojekte und von niedrigeren Bestellmengen im kommerziellen Produktportfolio. Die Auftragslage für das zweite Halbjahr ist sehr positiv und der Nachfragetrend bei Peptiden und Oligonukleotiden bleibt hoch. Es wird eine deutliche Verbesserung im Umsatz und Ergebnis für das Gesamtjahr 2022 erwartet.**

## Umsatzentwicklung

Die Bachem Gruppe (SIX: BANB) erzielte im ersten Halbjahr 2022 Verkäufe in Schweizer Franken von 234.9 Mio. (–1.8% gegenüber Vorjahresperiode). In Lokalwährungen ging der Umsatz um –3.0% zurück. Die Umsatzentwicklung im ersten Halbjahr 2022 war geprägt durch eine grosse Zahl komplexer Entwicklungsprojekte. Hinzu kamen niedrigere Bestellmengen im kommerziellen Produktportfolio, unter anderem aufgrund verzögerter Markteinführung von Kundenprodukten. Angesichts einer positiven Auftragslage und anhaltend hoher Nachfrage bei Peptiden und Oligonukleotiden erwartet Bachem jedoch einen deutlich stärkeren Umsatz im zweiten Halbjahr 2022.

## Gewinnentwicklung

Der Betriebsgewinn vor Abschreibungen (EBITDA) betrug CHF 67.3 Mio. (–10.8% im Vergleich zur Vorjahresperiode), und der Betriebsgewinn (EBIT) lag bei CHF 51.6 Mio. (–16.8% im Vergleich zur Vorjahresperiode). Damit lag die EBITDA-Marge bei 28.7% (erstes Halbjahr 2021: 31.6%) und die EBIT-Marge bei 22.0% (erstes Halbjahr 2021: 25.9%). Der Reingewinn lag bei CHF 36.6 Mio. (–31.1% im Vergleich zur Vorjahresperiode) mit einer Marge von 15.6% (erstes Halbjahr 2021: 22.2%). Ein wichtiger Grund für das im Vergleich zur Vorjahresperiode niedrigere Betriebsergebnis war ein Produktmix mit zahlreichen aufwendigen Entwicklungsprojekten. Im zweiten Halbjahr wird eine hohe Kapazitätsauslastung erwartet.

## Kostenstruktur

Durch den aufwendigeren Produktmix konnte das Unternehmen in der Berichtsperiode nicht von Skaleneffekten profitieren. Bei leicht tieferen Umsätzen und gleichzeitig höheren operativen Kosten, war der Bruttogewinn niedriger als in der Vorjahresperiode. Die Marketing- und Vertriebskosten lagen vor allem aufgrund wieder aufgenommenener Reisetätigkeit nach der COVID-19-Pandemie im ersten Halbjahr bei CHF 9.0 Mio. (erstes Halbjahr 2021: CHF 8.5 Mio.) und damit bei 3.8% des Umsatzes gegenüber 3.6% in der Vorjahresperiode. Wie angekündigt investierte Bachem verstärkt in eigene Prozessverbesserungen und Herstellungstechnologie. Dadurch stiegen im Bereich Forschung und Entwicklung die Kosten auf CHF 2.1 Mio. (erstes Halbjahr 2021: CHF 1.9 Mio.), dies entspricht 0.9% des Umsatzes (Vorjahresperiode: 0.8%). Die Verwaltungskosten von CHF 8.6 Mio. (erstes Halbjahr 2021: CHF 8.1 Mio.) stellen 3.7% des Umsatzes dar (Vorjahresperiode: 3.4%). Dabei fällt ein moderater Ausbau von Funktionen zur Führung der gewachsenen Organisation ins Gewicht, sowie der zusätzliche Kapitalsteueraufwand aus der Kapitalerhöhung im zweiten Halbjahr 2021.

Aus dem Finanzergebnis resultierte im ersten Halbjahr ein Nettoaufwand von CHF 11.2 Mio. (erstes Halbjahr 2021: Nettoertrag CHF 0.7 Mio.). Das Ergebnis wurde durch Fremdwährungseffekte positiv beeinflusst, unter anderem trug die Stichtagsbewertung der auf Holding-Stufe in US-Dollar geführten Darlehen an Tochtergesellschaften massgeblich dazu bei. Es resultierte netto ein Fremdwährungsgewinn von CHF 1.2 Mio. (erstes Halbjahr 2021: CHF 1.0 Mio.). Aus den Wertchriften konnten Erträge aus Dividenden und Zinsen in Höhe von CHF 1.5 Mio. (erstes Halbjahr 2021: CHF 0.0 Mio.) realisiert werden, jedoch resultierten aufgrund des aktuellen Börsenumfelds auch Buchverluste in Höhe von netto CHF 13.5 Mio. (erstes Halbjahr 2021: CHF 0.0 Mio.). Da das Unternehmen per Bilanzstichtag auch die letzten Bankdarlehen zurückbezahlt hat, ist der Zinsaufwand nicht mehr wesentlich für das Finanzergebnis. Der Ertragssteueraufwand belief sich auf CHF 3.7 Mio. und resultierte in einer gruppenweiten Steuerrate von 9.3% (erstes Halbjahr 2021: CHF 9.5 Mio. bzw. 15.2%). In der Berichtsperiode erfolgte durch die

Steuerbehörde die definitive Beurteilung der steuerlichen Behandlung von neuen Steuerinstrumenten, welche im Zusammenhang mit der Schweizer Steuerreform für die Jahre 2020 und 2021 geltend gemacht wurden. Dies führte zu einer Reduktion der Steuerverbindlichkeiten im Umfang von CHF 1.9 Mio., die erfolgswirksam verbucht wurde.

Die Kostenentwicklung wird sich auch in Zukunft am langfristigen Unternehmenswachstum orientieren; insbesondere in Forschung und Entwicklung soll überproportional investiert werden, um Bachems Technologieführerschaft weiter auszubauen.

### Gesamtwirtschaftliches Umfeld

Das aktuelle gesamtwirtschaftliche Umfeld erfordert eine hohe Aufmerksamkeit, um einen reibungslosen Geschäftsablauf sicherzustellen. Inflation, Lieferketten und Energiesicherheit stellen dabei die wichtigsten Risikofaktoren dar. Ein entsprechendes Risikomanagement von Bachem im ersten Halbjahr 2022 war erfolgreich. Einzelne Kundenverträge konnten aufgrund von höheren Preisen für Energie und Rohstoffe angepasst werden. Ausbauprojekte profitieren hingegen von langlaufenden Lieferverträgen mit stabilen Preisen. Engpässe in den globalen Lieferketten lassen sich durch ein langfristiges Projektmanagement abfedern, sind jedoch ein Risikofaktor für spezialisiertes Anlagematerial für die Produktion und Lösungsmittelversorgung. Vorbehaltlich einer akuten Mangellage in der Schweiz bleibt die Versorgung mit Strom, Gas und Öl für die Produktion gesichert. Um sich auf eine mögliche Strommangellage in der Schweiz vorzubereiten, hat das Unternehmen eine interne Taskforce gebildet.

### Umsatz nach Produktkategorien

Die Kategorie kommerzielle Wirkstoffe (Commercial API) erzielte einen Umsatz von CHF 131.0 Mio. (erstes Halbjahr 2021: CHF 148.2 Mio., –11.7%) aufgrund niedrigerer Bestellmengen insbesondere von Kundenprodukten in der Markteinführungsphase. In der Kategorie klinische Wirkstoffe (CMC Development) lag der Umsatz bei CHF 79.3 Mio. (erstes Halbjahr 2021: CHF 68.3 Mio., +16.2%). Das Wachstum in dieser Kategorie ist Ausdruck einer gewachsenen globalen Pipeline an klinischen Entwicklungsprojekten mit Peptid- und Oligonukleotid-basierten Wirkstoffen. Das Geschäft mit Forschungschemikalien und Spezialitäten (Research & Specialties) lag bei CHF 24.6 Mio. (erstes Halbjahr 2021: CHF 22.6 Mio., +8.9%).

### Umsatz nach Regionen

Nach Verkaufsregionen aufgeschlüsselt wurden CHF 142.3 Mio. in der Region Europa/Asien erwirtschaftet (erstes Halbjahr 2021: CHF 116.9 Mio., +21.7%). Auf die Region Nordamerika fielen CHF 92.6 Mio. Umsatz (erstes Halbjahr 2021: CHF 122.2 Mio., –24.2%). Dabei wirkte sich der Rückgang bei kommerziellen Bestellungen vor allem auf die Verkaufsregion Nordamerika aus.

### Kapazitätsausbau

Im ersten Halbjahr 2022 wurden CHF 38.7 Mio. über alle Standorte hinweg investiert. Die Investitionen sind im Plan, der grössere Teil der Investitionskosten soll im zweiten Halbjahr 2022 anfallen. Bachem hat 2021 mit dem Bau der weltweit modernsten Anlage zur Herstellung von Peptiden und Oligonukleotiden begonnen. Die Inbetriebnahme der Anlage ist für 2024 geplant. In einer ersten Phase sind hierfür ab Projektbeginn insgesamt CHF 220 Mio. veranschlagt. Zum 25. April 2022 hat die Bachem AG die Ingro Immobilien AG mit der Breiten Immobilien AG übernommen und ist damit nun die Eigentümerin des Areals und der bis dahin zugemieteten Bürogebäude in Bubendorf. Die Suche nach einem dritten Standort in der Schweiz zur langfristigen Kapazitätserweiterung befindet sich im fortgeschrittenen Stadium.

### Update Peptide

Bachem sieht eine nachhaltig hohe Nachfrage nach Dienstleistungen und Produkten für Peptide als aktive pharmazeutische Wirkstoffe. Positive Studiendaten für den Einsatz von Peptiden zur Behandlung von Diabetes, Fettleibigkeit und Augenleiden bestätigen diesen Industrietrend.

### Update Oligonukleotide

Der Ausbau des Geschäftes mit Oligonukleotiden verläuft nach Plan. Das Ziel von CHF 100 Mio. Umsatz aus dem Oligonukleotid-Geschäft wird voraussichtlich 2023 erreicht werden. In der Berichtsperiode wurde eine strategische Zusammenarbeit mit dem Pharmaunternehmen Lilly zur Entwicklung und Herstellung von medizinischen Wirkstoffen auf Basis von Oligonukleotiden angekündigt, mit einem langfristigen Umsatzpotential von jährlich rund CHF 100 Mio. innerhalb von sieben Jahren.

### Nachhaltigkeit

Im ersten Halbjahr 2022 wurde Bachem von EcoVadis mit der Goldmedaille für Nachhaltigkeit ausgezeichnet. Das EcoVadis Gold Rating gilt für die gesamte Bachem Gruppe, einschliesslich der vier GMP-Standorte, die nach Good Manufacturing Practice medizinische Wirkstoffe herstellen. Mit diesem Rating gehört Bachem zu den besten 5% der von EcoVadis insgesamt bewerteten Unternehmen und zu den besten 2% der Unternehmen in der gleichen Branche. Zudem hat Bachem langfristige Nachhaltigkeitsziele für die gesamte Gruppe in den Bereichen Arbeitssicherheit und Gesundheitsschutz, Diversität und Chancengleichheit sowie beim Energieverbrauch und den Treibhausgasemissionen festgelegt.

### Geldfluss

Im ersten Halbjahr 2022 betrug der Geldfluss aus Geschäftstätigkeit CHF 50.7 Mio. (erstes Halbjahr 2021: CHF 59.8 Mio.). Dabei hatte das Nettoumlaufvermögen um CHF 16.7 Mio. zugenommen (erstes Halbjahr 2021: Zunahme CHF 8.9 Mio.). Diese Veränderung wurde hauptsächlich beeinflusst durch die Reduktion der Forderungen aus Lieferungen und Leistungen in Höhe von CHF 11.8 Mio., gegenläufig durch den wachstumsbedingten Lageraufbau von CHF 34.6 Mio., welcher die zukünftige Produktion und fristgerechte Lieferungen an Kunden sicherstellen soll. Im Zuge des Kapazitätsausbaus und für die laufenden Investitionen wurden im Berichtszeitraum flüssige Mittel in Höhe von CHF 70.6 Mio. verwendet (erstes Halbjahr 2021: CHF 54.5 Mio.). Aus der Übernahme der Ingro Immobilien AG sowie des damit übernommenen Areals und der bis dahin zugemieteten Bürogebäude in Bubendorf resultierte ein Geldabfluss von netto CHF 21.9 Mio.

Als Dividende wurden brutto insgesamt CHF 51.6 Mio. ausgeschüttet. Die Abnahme der flüssigen Mittel betrug in der Berichtsperiode CHF 54.7 Mio. (erstes Halbjahr 2021: CHF 3.5 Mio.), und somit beläuft sich der Bestand am 30. Juni 2022 auf CHF 34.5 Mio. (31. Dezember 2021: CHF 89.2 Mio.).

### Eigen- und Fremdkapital

Am 5. Mai 2022 wurden alle nicht kotierten Aktien des Typs «Bachem A» in börsenkotierte Aktien des Typs «Bachem B» gewandelt, und anschliessend wurde ein Aktiensplit im Verhältnis 1:5 für alle Bachem Aktien durchgeführt, so dass der Nennwert pro Aktie neu CHF 0.01 beträgt (vormals CHF 0.05).

Die Eigenkapitalquote per 30. Juni 2022 betrug 88.2% (31. Dezember 2021: 86.3%). Per 30. Juni 2022 bestehen keine Darlehensverbindlichkeiten mehr (31. Dezember 2021: CHF 20.0 Mio.).

### Ausblick

Bachem erwartet für das Gesamtjahr 2022 ein Wachstum der Konzernverkäufe im mittleren bis hohen einstelligen Prozentbereich mit stabilen EBITDA- und EBIT-Margen im Vergleich zum Vorjahr. Für den Fünfjahreszeitraum 2022–2026 rechnet das Unternehmen weiterhin mit einer jährlichen Zunahme des Umsatzes von durchschnittlich 15%. Für diesen Zeitraum rechnet Bachem mit einer EBITDA-Marge von mehr als 30%. Das Ziel von CHF 100 Mio. Umsatz aus dem Oligonukleotid-Geschäft soll 2023 erreicht werden. Bachem verfolgt über alle Standorte hinweg ein Investitionsprogramm zum Ausbau der Kapazitäten. Die Inbetriebnahme des weltweit modernsten und grössten Gebäudes zur Peptid- und Oligonukleotidproduktion in Bubendorf ist für 2024 geplant. Zum Ende des Jahrzehnts soll ein dritter Standort in der Schweiz das Produktionsnetzwerk verstärken.

## KONSOLIDIERTE ERFOLGSRECHNUNG

(Ungeprüft)

in CHF 1 000	Erläuterungen	1. Halbjahr 2022	1. Halbjahr 2021
Umsatz	5	234 883	239 141
Herstellungskosten der verkauften Produkte		- 164 102	- 159 071
<b>Bruttogewinn</b>		<b>70 781</b>	<b>80 070</b>
Übriger Ertrag		506	448
Marketing- und Vertriebskosten		- 8 998	- 8 547
Forschungs- und Entwicklungskosten		- 2 138	- 1 879
Verwaltungskosten		- 8 587	- 8 143
<b>Betriebsgewinn (EBIT)</b>	5	<b>51 564</b>	<b>61 949</b>
Finanzertrag	6	2 715	957
Finanzaufwand	7	- 13 924	- 247
<b>Ordentlicher Gewinn vor Steuern</b>		<b>40 355</b>	<b>62 659</b>
Ertragssteuern	9	- 3 741	- 9 537
<b>Reingewinn<sup>1</sup></b>		<b>36 614</b>	<b>53 122</b>
<b>Gewinn pro Aktie (CHF)<sup>2</sup></b>	10	<b>0.50</b>	<b>0.76</b>

<sup>1</sup> Der Reingewinn ist vollständig den Aktionären der Muttergesellschaft zurechenbar.

<sup>2</sup> Es bestehen keine Optionen oder Ähnliches, die eine Verwässerung bewirken könnten.

Die Erläuterungen auf den Seiten 9 bis 12 sind integrierter Bestandteil der konsolidierten Halbjahresrechnung.

## KONSOLIDIERTE BILANZ

(Ungeprüft)

in CHF 1000	Erläuterungen	30.06.2022	31.12.2021
<b>Aktiven</b>			
Flüssige Mittel		34 504	89 191
Wertschriften	11	267 715	353 165
Forderungen aus Lieferungen und Leistungen		95 587	106 492
Übrige kurzfristige Forderungen		6 156	3 994
Aktive Rechnungsabgrenzungen		7 059	4 144
Ertragssteuerforderungen		3 182	4 335
Vorräte		309 056	272 350
<b>Total Umlaufvermögen</b>		<b>723 259</b>	<b>833 671</b>
Sachanlagen		516 608	445 718
Immaterielle Anlagen		13 787	13 403
Aktiven aus Arbeitgeberbeitragsreserven		320	320
Latente Steuerforderungen		6 198	5 384
<b>Total Anlagevermögen</b>		<b>536 913</b>	<b>464 825</b>
<b>Total Aktiven</b>		<b>1 260 172</b>	<b>1 298 496</b>
<b>Passiven</b>			
Verbindlichkeiten aus Lieferungen und Leistungen		24 788	25 030
Übrige kurzfristige Verbindlichkeiten		33 667	52 332
Passive Rechnungsabgrenzungen		39 747	34 624
Ertragssteuerverbindlichkeiten		3 431	2 210
Kurzfristige Finanzverbindlichkeiten	8	347	20 364
<b>Total kurzfristige Verbindlichkeiten</b>		<b>101 980</b>	<b>134 560</b>
Langfristige Finanzverbindlichkeiten	8	349	499
Latente Steuerverbindlichkeiten		46 856	42 439
<b>Total langfristige Verbindlichkeiten</b>		<b>47 205</b>	<b>42 938</b>
<b>Total Verbindlichkeiten</b>		<b>149 185</b>	<b>177 498</b>
Aktienkapital	10	738	738
Gewinnreserven		562 887	552 135
Kapitalreserven		583 415	609 597
Eigene Aktien		- 517	- 1 169
Umrechnungsdifferenzen		- 35 536	- 40 303
<b>Total den Aktionären der Muttergesellschaft zustehendes Eigenkapital</b>		<b>1 110 987</b>	<b>1 120 998</b>
<b>Total Passiven</b>		<b>1 260 172</b>	<b>1 298 496</b>

Die Erläuterungen auf den Seiten 9 bis 12 sind integrierter Bestandteil der konsolidierten Halbjahresrechnung.



## KONSOLIDIERTE GELDFLUSSRECHNUNG

(Ungeprüft)

in CHF 1 000	Erläuterungen	1. Halbjahr 2022	1. Halbjahr 2021
<b>Geldfluss aus Geschäftstätigkeit</b>			
Reingewinn		36 614	53 122
Berichtigungen für:			
Ertragssteuern	9	3 741	9 537
Abschreibungen		15 749	13 526
Finanzertrag	6	- 2 715	- 957
Finanzaufwand	7	13 924	247
Aktienbasierte Vergütungen		280	502
Verlust aus Verkauf/Vernichtung Sachanlagen		8	3
Bezahlte Ertragssteuern		- 227	- 7 287
<b>Geldfluss aus Geschäftstätigkeit vor Veränderung des betrieblichen Nettoumlaufvermögens</b>		<b>67 374</b>	<b>68 693</b>
Veränderung Forderungen aus Lieferungen und Leistungen		11 829	2 280
Veränderung übrige kurzfristige Forderungen und aktive Rechnungsabgrenzungen		- 3 172	- 474
Veränderung Vorräte		- 34 616	- 16 736
Veränderung Verbindlichkeiten aus Lieferungen und Leistungen		- 314	- 3 654
Veränderung übrige kurzfristige Verbindlichkeiten und passive Rechnungsabgrenzungen		9 587	9 686
<b>Geldfluss aus Geschäftstätigkeit</b>		<b>50 688</b>	<b>59 795</b>
<b>Geldfluss aus Investitionstätigkeit</b>			
Investitionen in Sachanlagen		- 67 760	- 53 508
Investitionen in immaterielles Vermögen		- 2 842	- 1 020
Akquisitionen	12	- 21 866	0
Verkäufe von Wertschriften	11	72 000	0
Übrige Finanzaufwendungen und -einnahmen		289	- 68
<b>Geldfluss aus Investitionstätigkeit</b>		<b>- 20 179</b>	<b>- 54 596</b>
<b>Geldfluss aus Finanzierungstätigkeit</b>			
Ausbezahlte Dividenden	4	- 51 620	- 20 490
Aufnahme Finanzverbindlichkeiten		0	35 000
Rückzahlung Finanzverbindlichkeiten	8	- 33 683	- 22 419
Zugänge eigener Aktien		0	- 898
Bezahlte Zinsen		- 58	- 222
<b>Geldfluss aus Finanzierungstätigkeit</b>		<b>- 85 361</b>	<b>- 9 029</b>
Umrechnungsdifferenzen auf den flüssigen Mitteln		165	294
<b>Netto-Veränderung der flüssigen Mittel</b>		<b>- 54 687</b>	<b>- 3 536</b>
<b>Flüssige Mittel am Jahresanfang</b>		<b>89 191</b>	<b>23 496</b>
<b>Flüssige Mittel am Halbjahresende</b>		<b>34 504</b>	<b>19 960</b>
<b>Netto-Veränderung der flüssigen Mittel</b>		<b>- 54 687</b>	<b>- 3 536</b>

Die Erläuterungen auf den Seiten 9 bis 12 sind integrierter Bestandteil der konsolidierten Halbjahresrechnung.

## KONSOLIDierter EIGENKAPITALNACHWEIS

(Ungeprüft)

2022 in CHF 1 000	Erläuterungen	Aktien- kapital	Gewinn- reserven	Kapital- reserven	Eigene Aktien	Umrech- nungsdiffe- renzen	Total
<b>Bestand am 1. Januar</b>		<b>738</b>	<b>552 135</b>	<b>609 597</b>	<b>- 1 169</b>	<b>- 40 303</b>	<b>1 120 998</b>
Reingewinn gemäss Erfolgsrechnung			36 614				<b>36 614</b>
Dividenden	4		- 25 810	- 25 810			<b>- 51 620</b>
Verrechnung Goodwill	12		- 52				<b>- 52</b>
Transaktionen mit eigenen Aktien (nach Steuern)				210	- 210		<b>0</b>
Aktienbasierte Vergütungen				- 582	862		<b>280</b>
Währungsumrechnungsdifferenzen						4 767	<b>4 767</b>
<b>Bestand am 30. Juni</b>		<b>738</b>	<b>562 887</b>	<b>583 415</b>	<b>- 517</b>	<b>- 35 536</b>	<b>1 110 987</b>

2021 in CHF 1 000	Erläuterungen	Aktien- kapital	Gewinn- reserven	Kapital- reserven	Eigene Aktien	Umrech- nungsdiffe- renzen	Total
<b>Bestand am 1. Januar</b>		<b>700</b>	<b>460 268</b>	<b>59 312</b>	<b>- 1 002</b>	<b>- 43 564</b>	<b>475 714</b>
Reingewinn gemäss Erfolgsrechnung			53 122				<b>53 122</b>
Dividenden	4		- 22 815	- 22 675			<b>- 45 490</b>
Transaktionen mit eigenen Aktien (nach Steuern)				- 35	- 865		<b>- 900</b>
Aktienbasierte Vergütungen				- 196	698		<b>502</b>
Währungsumrechnungsdifferenzen						4 830	<b>4 830</b>
<b>Bestand am 30. Juni</b>		<b>700</b>	<b>490 575</b>	<b>36 406</b>	<b>- 1 169</b>	<b>- 38 734</b>	<b>487 778</b>

In den Gewinnreserven per 1. Januar ist Goodwill in der Höhe von CHF 1352 Tsd. verrechnet.

Die Erläuterungen auf den Seiten 9 bis 12 sind integrierter Bestandteil der konsolidierten Halbjahresrechnung.

# AUSGEWÄHLTE ERLÄUTERUNGEN ZUR KONSOLIDierten HALBJAHRESRECHNUNG

## 1 Grundsätze der Rechnungslegung

### *Konsolidierungsgrundsätze*

Die vorliegende konsolidierte Halbjahresrechnung umfasst den nicht geprüften konsolidierten Halbjahresabschluss der in der Schweiz domizilierten Bachem Holding AG und ihrer Tochtergesellschaften für die am 30. Juni 2022 endende Berichtsperiode.

Die konsolidierte Halbjahresrechnung wurde in Übereinstimmung mit Swiss GAAP FER 31 «Ergänzende Fachempfehlungen für kotierte Unternehmen» erstellt. Die konsolidierte Halbjahresrechnung umfasst nicht alle Angaben und Offenlegungen, wie sie in der konsolidierten Jahresrechnung enthalten sind, und muss deshalb in Verbindung mit der gemäss den Fachempfehlungen zur Rechnungslegung (Swiss GAAP FER) erstellten konsolidierten Jahresrechnung für das am 31. Dezember 2021 abgeschlossene Geschäftsjahr gelesen werden.

### *Änderungen der Rechnungslegungsgrundsätze*

Für das Berichtsjahr 2022 traten keine Anpassungen der Rechnungslegungsgrundsätze in Kraft. Die Halbjahresrechnung basiert auf den für den konsolidierten Jahresabschluss 2021 angewandten Grundsätzen der Rechnungslegung.

### *Genehmigung der Halbjahresrechnung*

Die Halbjahresrechnung wurde am 18. August 2022 vom Verwaltungsrat der Bachem Holding AG genehmigt.

## 2 Wechselkurse der Fremdwährungen

in CHF	Erfolgsrechnung Durchschnittskurse		Bilanz Stichtagkurse	
	1. Halbjahr 2022	1. Halbjahr 2021	30.06.2022	31.12.2021
USD	0.94	0.91	0.96	0.91
EUR	1.03	1.09	1.00	1.04
GBP	1.23	1.26	1.16	1.23
JPY (100)	0.77	0.84	0.70	0.79

## 3 Saisonalität

Das Geschäftsergebnis unterliegt Schwankungen, die keinen saisonalen Ursprung aufweisen.

## 4 Dividendenausschüttung

Für das Jahr 2021 wurde per 3. Mai 2022 eine Dividende von CHF 0.70 pro Aktie bzw. im Total von CHF 51.6 Mio. ausgeschüttet (Vorjahr: CHF 45.5 Mio. bzw. CHF 0.65 pro Aktie). Die Dividendenwerte pro Aktie basieren auf der Anzahl Aktien nach Aktiensplit im Verhältnis 1:5 (vgl. Erläuterung 10).

**5 Segmentinformationen**

Die dargestellten Werte basieren auf denselben Bewertungsansätzen nach Swiss GAAP FER, wie sie auch für die gesamte Halbjahresrechnung zur Anwendung kommen.

in CHF 1 000	Europa/Asien	Nordamerika	Total Segmente	Corporate und Eliminationen	Konsolidierte Werte
<b>Umsatzinformationen 1. Halbjahr 2022</b>					
Umsatz mit Dritten	142 255	92 628	234 883	0	<b>234 883</b>
Umsatz zwischen Segmenten	49 434	3 842	53 276	- 53 276	<b>0</b>
<b>Total Umsatz</b>	<b>191 689</b>	<b>96 470</b>	<b>288 159</b>	<b>- 53 276</b>	<b>234 883</b>
<b>Ergebnisinformation 1. Halbjahr 2022</b>					
Betriebsergebnis (EBIT)	44 897	10 147	55 044	- 3 480 <sup>1</sup>	<b>51 564</b>
<b>Sonstige Informationen 1. Halbjahr 2022</b>					
Zugänge in Sach- und immaterielle Anlagen	36 071	2 592	38 663	0	<b>38 663</b>
Abschreibungen	- 12 964	- 2 779	- 15 743	- 6	<b>- 15 749</b>
Total Aktiven	815 406	197 542	1 012 948	247 224 <sup>2</sup>	<b>1 260 172</b>
Total Verbindlichkeiten	544 858	74 420	619 278	- 470 093 <sup>3</sup>	<b>149 185</b>

<sup>1</sup> Der Betrag entspricht dem Betriebsergebnisbeitrag aus Corporate-Tätigkeiten.

<sup>2</sup> Der Betrag setzt sich aus Corporate-Aktiven wie beispielsweise flüssigen Mitteln und Darlehen an Gruppengesellschaften über total CHF 724.9 Mio. und aus Eliminationen im Umfang von CHF -477.7 Mio. zusammen.

<sup>3</sup> Der Betrag setzt sich aus Corporate-Verbindlichkeiten über CHF 4.6 Mio. und aus Eliminationen im Umfang von CHF -474.7 Mio. zusammen.

in CHF 1 000	Europa/Asien	Nordamerika	Total Segmente	Corporate und Eliminationen	Konsolidierte Werte
<b>Umsatzinformationen 1. Halbjahr 2021</b>					
Umsatz mit Dritten	116 933	122 208	239 141	0	<b>239 141</b>
Umsatz zwischen Segmenten	63 445	3 509	66 954	- 66 954	<b>0</b>
<b>Total Umsatz</b>	<b>180 378</b>	<b>125 717</b>	<b>306 095</b>	<b>- 66 954</b>	<b>239 141</b>
<b>Ergebnisinformation 1. Halbjahr 2021</b>					
Betriebsergebnis (EBIT)	48 062	16 894	64 956	- 3 007 <sup>1</sup>	<b>61 949</b>
<b>Sonstige Informationen 1. Halbjahr 2021</b>					
Zugänge in Sach- und immaterielle Anlagen	43 799	7 462	51 261	0	<b>51 261</b>
Abschreibungen	- 11 238	- 2 282	- 13 520	- 6	<b>- 13 526</b>
Total Aktiven	609 959	176 720	786 679	- 17 729 <sup>2</sup>	<b>768 950</b>
Total Verbindlichkeiten	361 999	69 975	431 974	- 150 802 <sup>3</sup>	<b>281 172</b>

<sup>1</sup> Der Betrag setzt sich aus dem Betriebsergebnisbeitrag aus Corporate-Tätigkeiten über CHF -3.5 Mio. und aus Eliminationen im Umfang von CHF 0.5 Mio. zusammen.

<sup>2</sup> Der Betrag setzt sich aus Corporate-Aktiven wie beispielsweise flüssigen Mitteln und Darlehen an Gruppengesellschaften über total CHF 287.4 Mio. und aus Eliminationen im Umfang von CHF -305.1 Mio. zusammen.

<sup>3</sup> Der Betrag setzt sich aus Corporate-Verbindlichkeiten über CHF 151.4 Mio. und aus Eliminationen im Umfang von CHF -302.2 Mio. zusammen.

## 6 Finanzertrag

in CHF 1 000	<b>1. Halbjahr 2022</b>	1. Halbjahr 2021
Zinsertrag	5	0
Wertschriftengewinn	1 536	0
Übriger Finanzertrag	4	4
Fremdwährungsergebnis	1 170	953
<b>Total Finanzertrag</b>	<b>2 715</b>	<b>957</b>

## 7 Finanzaufwand

in CHF 1 000	<b>1. Halbjahr 2022</b>	1. Halbjahr 2021
Zinsaufwand	-58	-176
Wertschriftenverlust	-13 450	0
Übriger Finanzaufwand	-416	-71
<b>Total Finanzaufwand</b>	<b>-13 924</b>	<b>-247</b>

## 8 Finanzverbindlichkeiten

Im ersten Halbjahr 2022 wurden vorgetragene Bankdarlehen über CHF 20.0 Mio. und Darlehen gegenüber dem nahe stehenden Unternehmen Ingro Finanz AG im Umfang von CHF 13.5 Mio., welche im Zusammenhang mit der Akquisition der Ingro Immobilien AG übernommen wurden (vgl. Erläuterung 12), zurückbezahlt. Die per 30. Juni 2022 ausgewiesenen Finanzverbindlichkeiten setzen sich somit ausschliesslich aus Finanz-Leasing-Verbindlichkeiten zusammen.

## 9 Ertragssteuern

In der Berichtsperiode erfolgte durch die Steuerbehörde die definitive Beurteilung der steuerlichen Behandlung von neuen Steuerinstrumenten, welche im Zusammenhang mit der Schweizer Steuerreform für die Jahre 2020 und 2021 geltend gemacht wurden. Dies führte zu einer Reduktion der Steuerverbindlichkeiten im Umfang von CHF 1.9 Mio., die erfolgswirksam verbucht wurde.

## 10 Aktiensplit

Am 5. Mai 2022 wurden alle nicht kotierten Aktien des Typs «Bachem A» (47.47% des Aktienkapitals) in börsenkotierte Aktien des Typs «Bachem B» gewandelt und anschliessend der Nennwert aller Bachem-Aktien im Verhältnis 1:5 gesplittet. Der Nennwert pro Aktie beträgt somit neu CHF 0.01 (vormals CHF 0.05).

Die Berechnung des Gewinns pro Aktie erfolgt auf Basis der ausstehenden Aktien nach erfolgtem Split. Um die Vergleichbarkeit zu gewährleisten wurde die Vorjahresangabe entsprechend angepasst.

## 11 Wertschriften

in CHF 1 000	<b>30.06.2022</b>	31.12.2021
Geldmarkt	29 625	101 965
Obligationen	192 984	199 618
Aktien	45 106	51 582
<b>Total Wertschriften</b>	<b>267 715</b>	<b>353 165</b>

Die Wertschriften umfassen direkte und indirekte Anlagen in marktgängigen, leicht realisierbaren Wertpapieren. Sie sind zu Marktwerten, Börsenkursen am Bilanzstichtag, bewertet.

## 12 Akquisitionen

Per 25. April 2022 hat die Bachem AG sämtliche Aktien der Ingro Immobilien AG in Hergiswil (NW), Schweiz, inklusive der 100%-Beteiligung an der Breiten Immobilien AG in Bubendorf (BL), Schweiz, von dem nahe stehenden Unternehmen Ingro Finanz AG übernommen. Weder die Ingro Immobilien AG noch die Breiten Immobilien AG beschäftigten Mitarbeiter. Die Bachem AG war vor der Übernahme Mieterin diverser Objekte auf dem Areal der Breiten Immobilien AG. Beide übernommenen Gesellschaften wurden nach erfolgter Akquisition in die Bachem AG fusioniert.

Der bezahlte Kaufpreis betrug CHF 23.8 Mio. und der Verkehrswert der übernommenen Nettoaktiven betrug CHF 23.7 Mio. Die wesentlichen Bilanzpositionen per Übernahmezeitpunkt sind: Flüssige Mittel von CHF 1.9 Mio., Forderungen von CHF 1.1 Mio., Sachanlagen inklusive Anlagen im Bau von CHF 44.9 Mio., kurzfristige Verbindlichkeiten von CHF 8.4 Mio., Darlehen gegenüber dem nahe stehenden Unternehmen Ingro Finanz AG im Umfang von CHF 13.5 Mio. und latente Steuerverbindlichkeiten über CHF 2.3 Mio.

Der Goodwill aus dieser Transaktion in der Höhe von CHF 0.1 Mio. wurde mit dem Eigenkapital verrechnet.

Der Einfluss aus der Akquisition auf den Reingewinn der Berichtsperiode ist nicht wesentlich.

Die offengelegten Werte sind zurzeit provisorisch und können sich noch ändern.

## 13 Eventualverbindlichkeiten und andere Verpflichtungen

Zum Bilanzstichtag bestehen keine wesentlichen Eventualverbindlichkeiten oder andere Verpflichtungen.

## 14 Ereignisse nach dem Bilanzstichtag

Es gibt keine wesentlichen Ereignisse nach dem Bilanzstichtag.

---

## GESCHÄFTSBERICHT 2022

7. März 2023

---

## GENERALVERSAMMLUNG (GESCHÄFTSJAHR 2022)

19. April 2023

---

## HALBJAHRESBERICHT 2023

27. Juli 2023

Dieser Halbjahresbericht erscheint in deutscher und englischer Sprache. Die deutsche Version ist verbindlich.

Herausgeber  
Bachem Holding AG,  
Bubendorf, Schweiz

Konzeption/Gestaltung  
Linkgroup AG, Zürich

Prepress/Druck  
Printlink AG, Zürich

Dieser Halbjahresbericht ist auf FSC-zertifiziertem Papier gedruckt.



### Zukunftsbezogene Aussagen

Sämtliche in diesem Bericht enthaltenen zukunftsbezogenen Aussagen sind nur eingeschränkt gültig. Investoren werden darauf hingewiesen, dass alle zukunftsbezogenen Aussagen Risiken und Unsicherheiten unterworfen sind. Verschiedene Umstände können zu Abweichungen zwischen antizipierten und effektiven Ergebnissen führen. Dazu gehören auch der Zeitpunkt und die Bedeutung neuer Produkteinführungen, Preisstrategien von Mitbewerbern, die Fähigkeit der Gruppe, weiterhin von den Lieferanten adäquate Produkte zu akzeptierbaren Bedingungen zu erhalten, die Fähigkeit, die Finanzierungsbedürfnisse zu befriedigen und die Liquidität sicherzustellen, Veränderungen der gesetzlichen Vorschriften oder im politischen und sozialen Umfeld, in welchem sich die Gruppe bewegt, oder wirtschaftliche und technische Trends oder Bedingungen einschliesslich Währungsschwankungen, Inflation und Konsumverhalten auf globaler, regionaler und nationaler Ebene.

# BACHEM

## Schweiz

Investor Relations  
Bachem Holding AG  
Dr. Daniel Grotzky  
Head Group Communications  
Hauptstrasse 144  
4416 Bubendorf  
Schweiz  
Tel +41 58 595 2021  
Fax +41 58 595 2043  
ir@bachem.com  
www.bachem.com

Bachem Holding AG  
Bachem AG  
Hauptstrasse 144  
4416 Bubendorf  
Schweiz  
Tel +41 58 595 2021  
Fax +41 58 595 2041  
sales.ch@bachem.com

Bachem SA  
Succursale Vionnaz  
Route du Simplon 22  
1895 Vionnaz  
Schweiz  
Tel +41 58 595 3990  
Fax +41 58 595 3991  
info.bvi@bachem.com

## Grossbritannien

Bachem (UK) Ltd.  
Delph Court  
Sullivans Way, St. Helens  
Merseyside WA9 5GL  
England  
Tel +44 1744 61 2108  
Fax +44 1744 73 0064  
sales.uk@bachem.com

## Japan

Bachem Japan K.K.  
Nihonbashi Life Science  
Building 7, 8F  
1-9-10 Nihonbashi  
Horidome-cho, Chuo-ku  
Tokyo 103-0012  
Japan  
Tel +81 3 6661 0774  
sales.jp@bachem.com

## USA

Bachem Americas, Inc.  
3132 Kashiwa Street  
Torrance, CA 90505  
USA  
Tel +1 310 539 4171  
Fax +1 310 539 9428  
US gebührenfreie Tel:  
1-888-4-BACHEM  
sales.us@bachem.com

Bachem Americas, Inc.  
1271 Avenida Chelsea  
Vista, CA 92081  
USA  
Tel +1 310 539 4171  
Fax +1 310 539 9428  
US gebührenfreie Tel:  
1-888-4-BACHEM  
sales.us@bachem.com